




IL KRONE TRAILER AXLE

Il modo intelligente di far girare i vostri affari





KRONE È SINONIMO DI TRAILER CHE DEFINISCONO GLI STANDARD.

Per questo motivo, KRONE offre un suo assale e quindi un semirimorchio completo da un unico fornitore. Ciò significa avere un unico referente per l'assistenza, la manutenzione e la riparazione. Nelle pagine a seguire sono illustrati ulteriori buoni motivi e vantaggi per scegliere il KRONE Trailer Axle, che presto potrà essere montato sul vostro semirimorchio.

Costi del ciclo di vita minimi.

I semirimorchi KRONE vi permettono di raggiungere il vostro scopo anche dal punto di vista economico: ottima qualità e soluzioni di trasporto ingegnose riducono al minimo i costi del ciclo di vita, oltre ad assicurare la massima efficienza economica.

Verniciatura ad immersione catodica (KTL) con verniciatura a polvere.

Il sistema di verniciatura ad immersione catodica e la successiva verniciatura a polvere offrono la protezione migliore per la superficie del telaio.

Stabilità della struttura.

I telai dei trailer KRONE sono saldati. Pertanto risultano robusti e resistenti. Sono quindi in grado di sopportare cicli di carico e scarico rapidi e frequenti.


Fissaggio flessibile del carico.

Grazie al sistema Multi Safe certificato, è possibile soddisfare tutti i requisiti in materia di sicurezza del trasporto in modo flessibile, pratico e affidabile. Tutte le operazioni di carico saranno effettuate in perfetta sicurezza.

Sempre al vostro fianco.

KRONE vi accompagna e fornisce servizi in tutta Europa. Potete fare affidamento sui nostri servizi: modelli di finanziamento, sistemi telematici, assistenza post-vendita e pacchetti Full Service.

Sotto o sopra il punto di carico: le vostre esigenze hanno la priorità per KRONE.





IL KRONE TRAILER AXLE. LA QUALITÀ CHE RIPAGA.

Realizzato per garantire una lunga vita utile del trailer.

È certamente vostro interesse mantenere ridotti i costi del ciclo di vita. Nel KRONE Trailer Axle è stata data la massima priorità a qualità e durata. Questa è la base affidabile per garantire una lunga durata del veicolo.

L'efficienza è l'obiettivo primario.

Lavoriamo con precisione e la massima cura dei dettagli nell'avvitamento di telai, assali e impianti dei freni, nel montaggio degli pneumatici e della sovrastruttura per realizzare i trailer KRONE, che sono quindi robusti, facili da manovrare e redditizi.

Dai test risultano adatti ad un uso di lunga durata.

I nostri trailer escono dallo stabilimento solo se superano i controlli al 100 per cento. Insieme a partner e istituti di ricerca il KRONE Trailer Axle è stato testato secondo i requisiti più rigorosi. È stato un successo: i nostri assali convincono al 100%.

Richiedono una minima manutenzione fino a 6 anni senza limiti di chilometraggio.

Promettiamo qualità e ve la forniamo. Un controllo nell'ambito dell'ispezione generale annuale è sufficiente e, sull'assale per trailer di KRONE concediamo 6 anni di garanzia senza limitazione di chilometraggio su cuscinetto e corpo assale.

Flessibilità grazie a diverse versioni.

Il KRONE Trailer Axle è disponibile con freni a disco da 19,5" e 22,5", e con freni a tamburo 420 x 180 e a partire dal 2019 anche delle dimensioni di 360 x 200. I gruppi delle sospensioni pneumatiche sono stati progettati per le diverse versioni dei freni di tutti i trailer KRONE. La versione del sollevatore assale (Twinlift) avvitabile può essere equipaggiata a posteriori senza problemi. Lo stesso vale, ad es., anche per il terzo assale del Mega Liner. A partire dal 2019 KRONE offre per il Mega Liner la versione Huckepack per il trasporto ferroviario, che per il modello Profi Liner ha già dato prova di grandi risultati. Siamo in grado di equipaggiare il vostro semirimorchio in modo ottimale – esattamente in base alle vostre esigenze di trasporto quotidiano.

IL KRONE TRAILER AXLE. SERVIZIO DI ASSISTENZA SU CUI CONTARE.


In tutta Europa potete contare su partner del Servizio di assistenza KRONE che hanno superato l'audit di verifica. Inoltre in molti centri di assistenza è a vostra disposizione uno speciale KRONE Trailer Axle Parts Kit con tutti i pezzi di ricambio importanti per la marcia su strada.

L'assale convince anche per la facile manutenzione che richiede. Pastiglie sostituibili senza attrezzi speciali, oltre ad un cambio rapido e semplice dei dischi dei freni senza smontaggio del cuscinetto ruota assicurano interventi di assistenza per i freni di minima durata. Nell'assale con freno a tamburo, quest'ultimo può essere smontato piuttosto rapidamente e senza alcuna difficoltà grazie alla tecnologia dei cuscinetti incapsulati. È possibile regolare la convergenza dell'assale senza fatica e in breve tempo attraverso i dischi dell'eccentrico.

**Si è pensato a tutto per offrire la massima sicurezza.
I servizi KRONE a vostra disposizione da un unico fornitore.**

- › Telematica KRONE: in modo molto semplice potete tenere sotto controllo posizione, condizioni e temperatura dei vostri trasporti.
- › KRONE Spare Parts: il servizio a vostra disposizione per ottenere i pezzi di ricambio rapidamente e senza difficoltà.
- › Servizio di manutenzione KRONE Fair Care: assistenza completa per manutenzione e riparazione in tutta Europa.
- › KRONE Mobility: una rete capillare di centri di assistenza per un'assistenza Rapida in tutta Europa quando la situazione lo richiede.
- › KRONE Service Locator: per ricercare online l'officina d'assistenza più vicina, disponibile anche come app.
- › KRONE Finance: per una maggiore tranquillità finanziaria attraverso crediti, leasing o acquisti a noleggio.





IL KRONE TRAILER AXLE CON FRENO A DISCO.

Robustezza e lunga durata.

La protezione superficiale significa protezione contro la corrosione: le superfici fosfatate allo zinco e verniciate con il metodo a immersione catodica sono protette dalla corrosione e più resistenti agli urti.

Sicurezza e stabilità.

Il corpo dell'assale risulta particolarmente robusto grazie al procedimento di saldatura ad attrito. Ne risulta la struttura migliore possibile per resistere alle sollecitazioni di piegatura e torsione e la massima sicurezza possibile contro le rotture dell'assale.

Ottime performance.

Lo speciale meccanismo ad un pistone elimina il rischio di usura diagonale. Grazie all'impianto pneumatici ad anello passante, le forze vengono distribuite in modo ottimale sullo pneumatico; in questo modo si evitano rotture degli pneumatici e dei perni ruota.

Dissipazione di calore ottimale.

Grazie all'innovativa progettazione, è presente una distanza maggiore tra il disco del freno e l'unità cuscinetto ruota che non richiede manutenzione. Ciò assicura un deflusso controllato del calore ed allunga la vita utile di tutti i componenti.

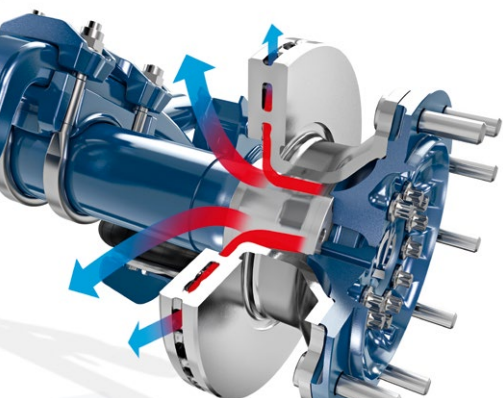
Affidabilità duratura.

La geometria del disco del freno è definita in modo ottimale per affrontare le sfide quotidiane. In questo modo sono assicurati una lunga durata, un impiego sicuro e un servizio di assistenza affidabile. La flangia del mozzo realizzata da un unico getto senza tappo mozzo evita errori durante il cambio dei dischi dei freni, poiché non è necessario smontare l'unità cuscinetto della ruota.

DATI TECNICI

	PROFI LINER	MEGA LINER*
Carico su assale:	9,0 t	9,0 t
Campanatura:	ET 120 mm	ET 120 mm
Freno:	22,5" Haldex Modulo DBT22LT	19,5" Haldex Modulo DBT19LT
Cilindro del freno:	Wabco	Wabco
Convergenza / Parte centrale dell'ammortizzatore:	2.040 mm / 1.300 mm	2.010 mm / 1.270 mm
Altezza di marcia:	240-300 mm	225 -320 mm
Escursione totale:	190 mm	255 mm
Diametro soffietto:	300 mm	360 mm
Diametro tubo assale:	127 mm	127 mm

*Disponibile dal 4° trimestre 2018



IL KRONE TRAILER AXLE CON FRENO A TAMBURO.

Perfezionato con risultati comprovati.

Qualità, efficienza e durata rivestono particolare importanza anche per il KRONE Trailer Axle con freno a tamburo. Innovative soluzioni dettagliate si integrano sinergicamente con una tecnologia di provata qualità, assicurando elevata resistenza e affidabilità.

Base solida.

Il corpo dell'assale solido e resistente è la base per garantire una lunga durata. Materiali di alta qualità e uno speciale processo di bonifica dell'estremità dell'assale sono la base su cui potete fare completo affidamento.

Efficienza e affidabilità.

L'innovativo sistema a tenuta ermetica protegge i cuscinetti soprattutto da influssi esterni. Quando si sostituiscono le guarnizioni dei freni, anelli elastici mantengono i cuscinetti all'interno del mozzo. In questo modo i componenti sono protetti al meglio dalla sporcizia e da eventuali danni. I cuscinetti incapsulati semplificano la manutenzione e l'assistenza.


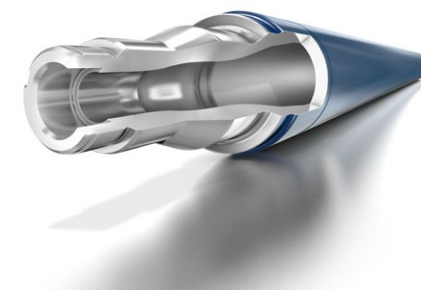

Qualità direttamente dalla fabbrica.

Il cuscinetto viene prerogolato in modo ottimale direttamente in fabbrica per garantirne una vita utile più lunga possibile. Grazie alla distanza particolarmente grande, il cuscinetto è soggetto a minori sollecitazioni. Ciò influenza positivamente anche la durata dell'assale.

DATI TECNICI

	PROFI LINER	MEGA LINER*
Carico su assale:	9,0 t	9,0 t
Campanatura:	ET 0 mm	ET 0 mm
Freno:	22,5"	19,5"
Dimensioni del freno:	420 x 180 mm	360 x 200 mm
Cilindro del freno:	Knorr	Knorr
Convergenza / Parte centrale dell'ammortizzatore:	2.040 mm / 1.300 mm	2.010 mm / 1.270 mm
Altezza di marcia:	240 - 300 mm	225 - 320 mm
Escursione totale:	190 mm	255 mm
Diametro soffietto:	300 mm	360 mm
Diametro tubo assale:	127 mm	127 mm

*Available as of 2019



I nostri uffici:

REALTRAILER S.R.L.
Via Marocchi, 2/a, 46029 Suzzara (MN)
Tel.: +39 0376 536809
info@realtrailer.it, www.realtrailer.it

KRONE COMMERCIAL VEHICLE SE

Bernard-Krone-Straße 1, 49757 Werlte, GERMANIA
Tel.: +49 5951 209-0, Fax: +49 5951 209-98 268
info.nfz@krone.de, www.krone-trailer.com